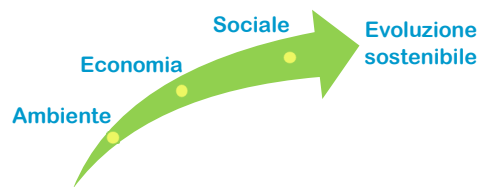


1

Giulianova oggi. Quale Giulianova domani?



Sala Buozi
2 dicembre 2023



2



DATI DEMOGRAFICI DI GIULIANOVA

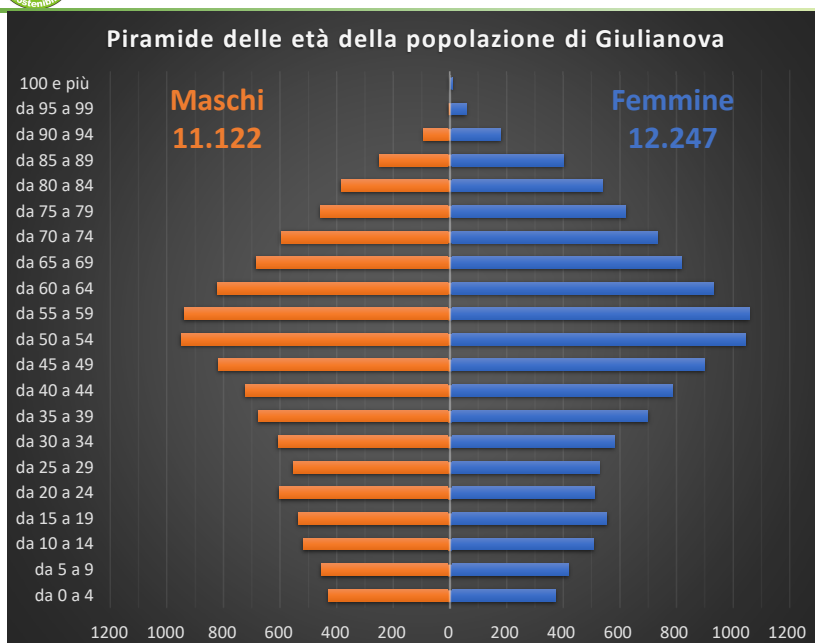


- Residenti al 01.01.2023 (fonte ISTAT): **23.369**
 - 3° in Provincia di Teramo
 - 2° nella Costa Teramana
 - 11° in Abruzzo
- Superficie: **28 km²**
 - 27° in Provincia di Teramo
 - 3° nella Costa Teramana
 - 147° in Abruzzo
- Densità di popolazione: **834,6 abitanti per km²**
 - 3° in Provincia di Teramo
 - 3° nella Costa Teramana
 - 7° in Abruzzo

3



POPOLAZIONE PER FASCE DI ETÀ



Popolazione al 01.01.2023:
23.369

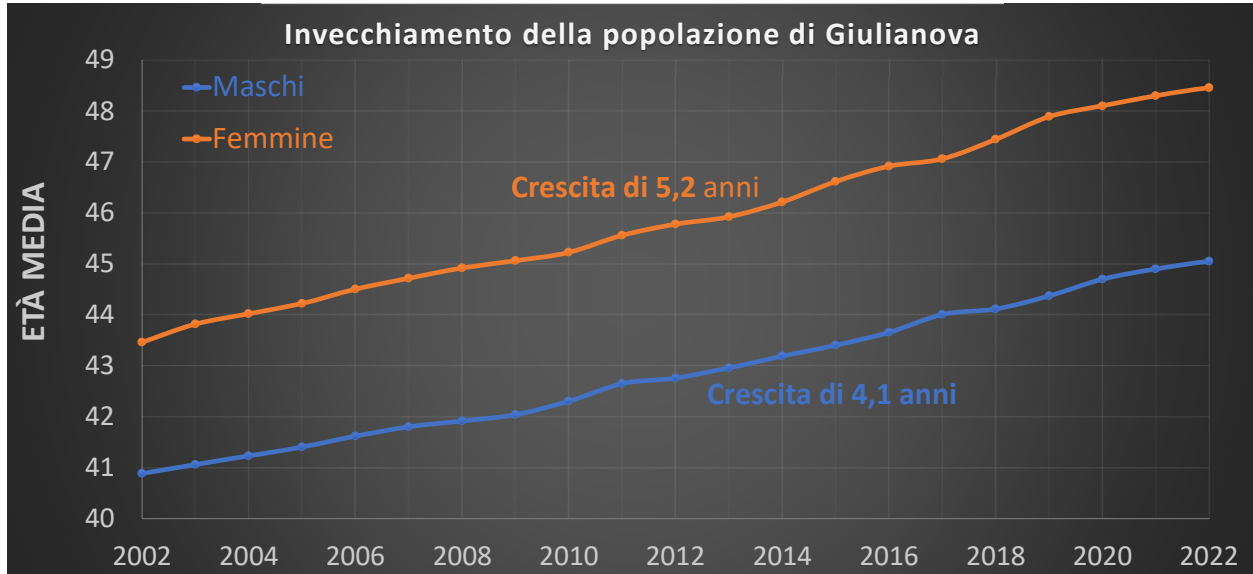
Genere	Età media
Femmine	48,5
Maschi	45,1

Fonte: ISTAT

4



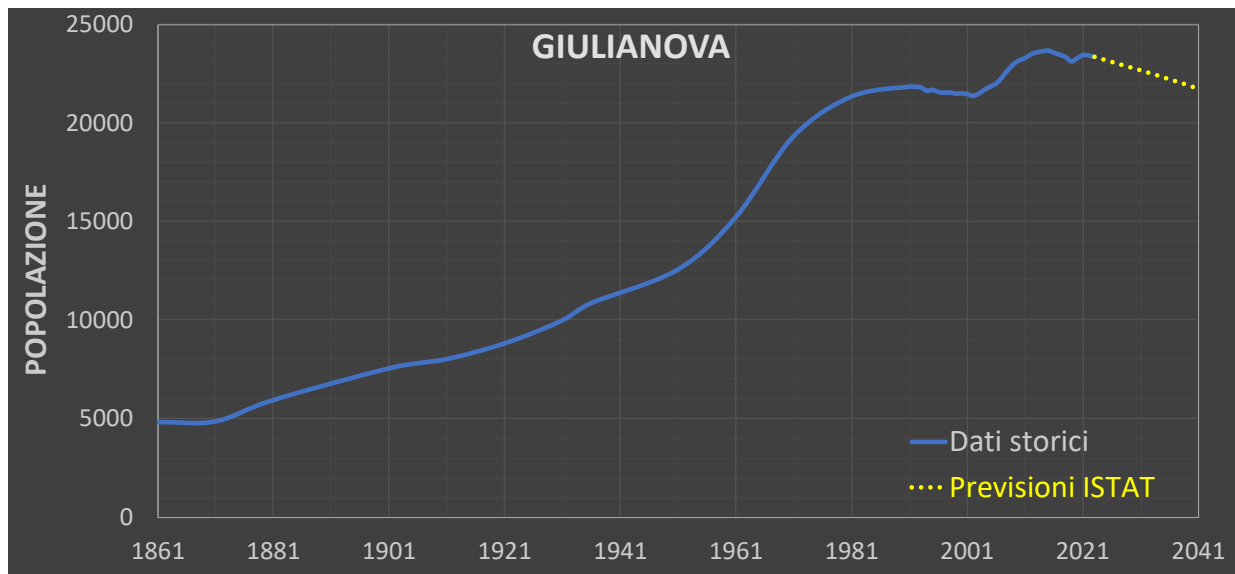
EVOLUZIONE DELL'ETÀ MEDIA



5



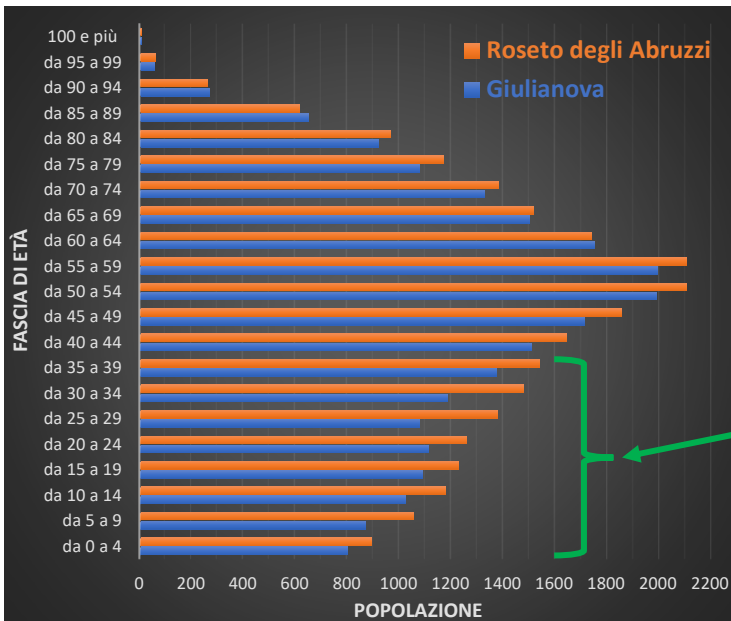
EVOLUZIONE DELLA POPOLAZIONE



6



POPOLAZIONI DI GIULIANOVA E ROSETO A CONFRONTO



Popolazione al 01.01.2023	
Giulianova	23.369
Roseto degli Abruzzi	25.501
Differenza	2.132

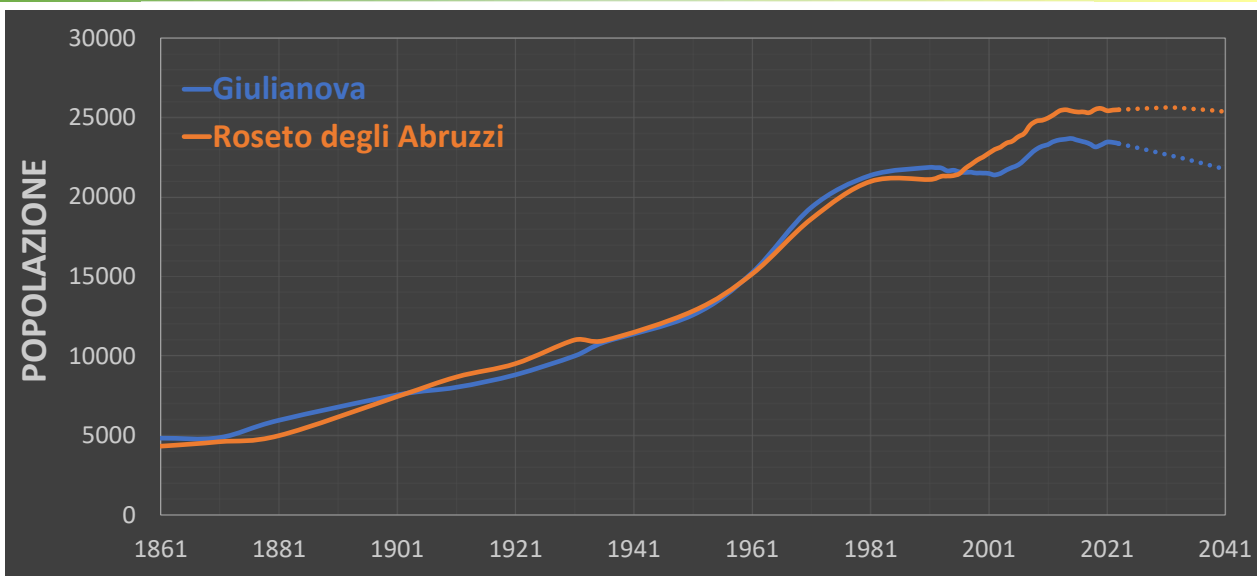
- Popolazione under 40 Roseto: 10.032
- Popolazione under 40 Giulianova: 8.559
- Differenza, pari a 1.473 abitanti, corrispondente al 70% di quella esistente tra le popolazioni dei comuni

Fonte: ISTAT

7



CONFRONTO TRA GIULIANOVA E ROSETO

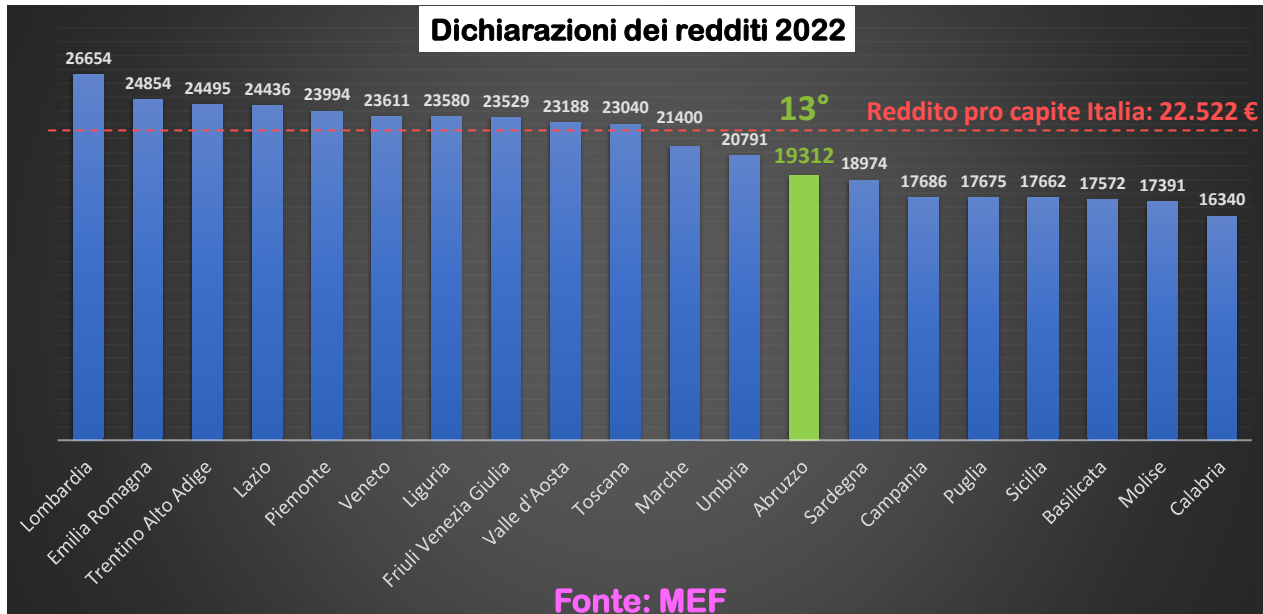


Fonte: ISTAT

8



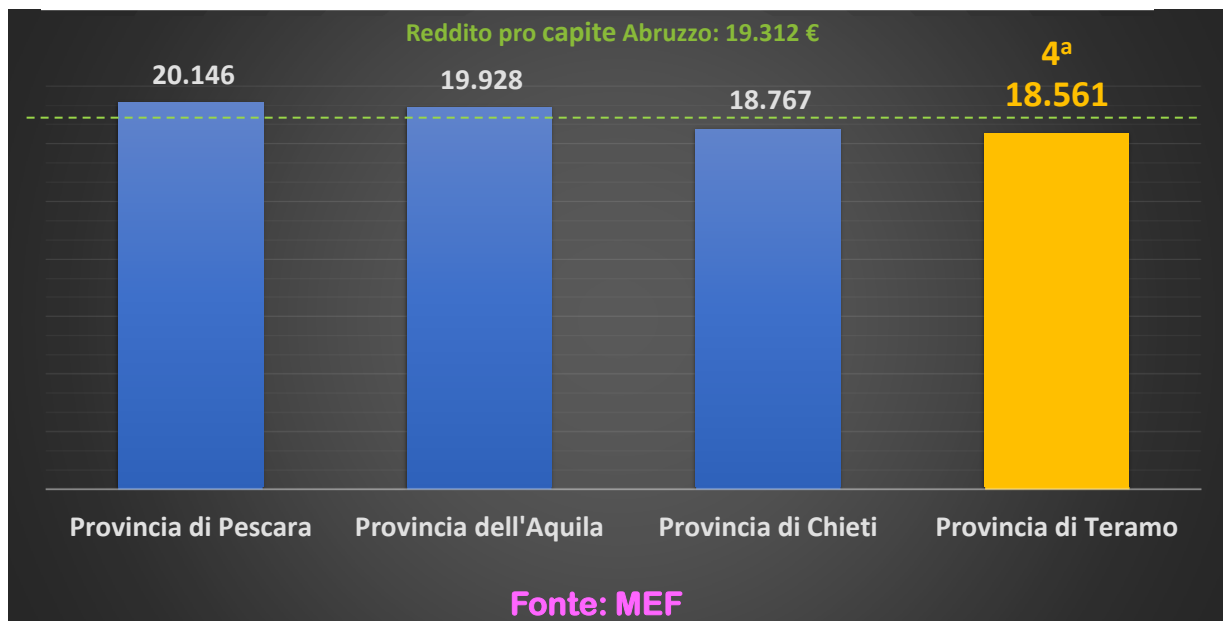
CONDIZIONE ECONOMICA: REDDITO PRO CAPITE



9



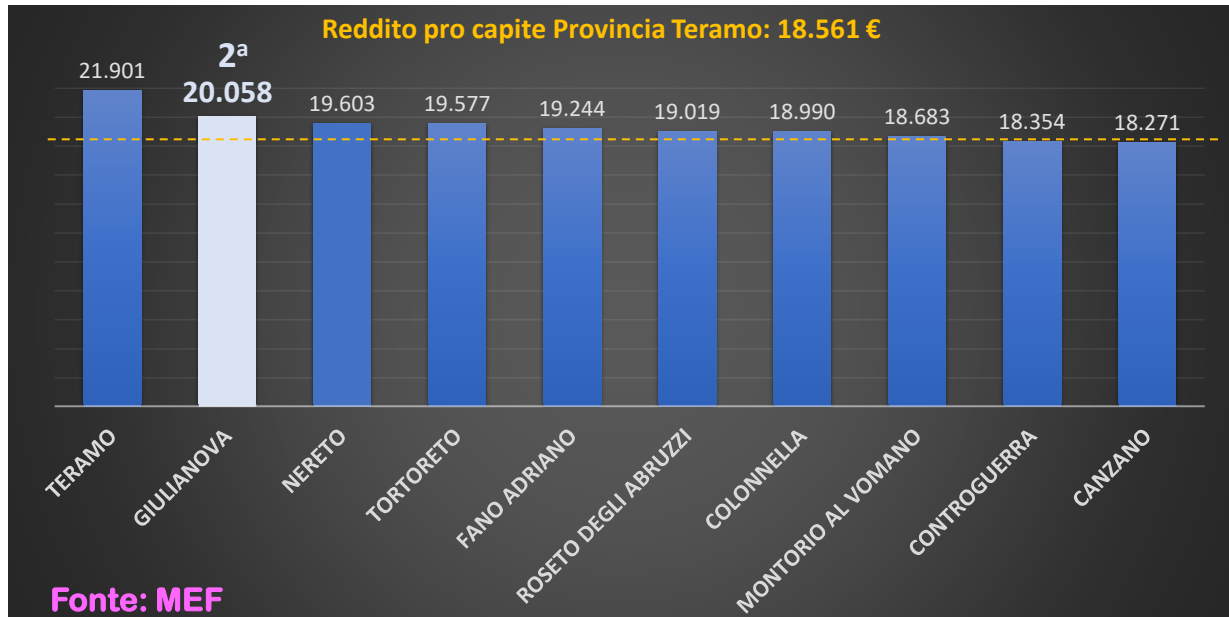
CONDIZIONE ECONOMICA: REDDITO PRO CAPITE



10



CONDIZIONE ECONOMICA: REDDITO PRO CAPITE



11



CONDIZIONE ECONOMICA: REDDITO PRO CAPITE



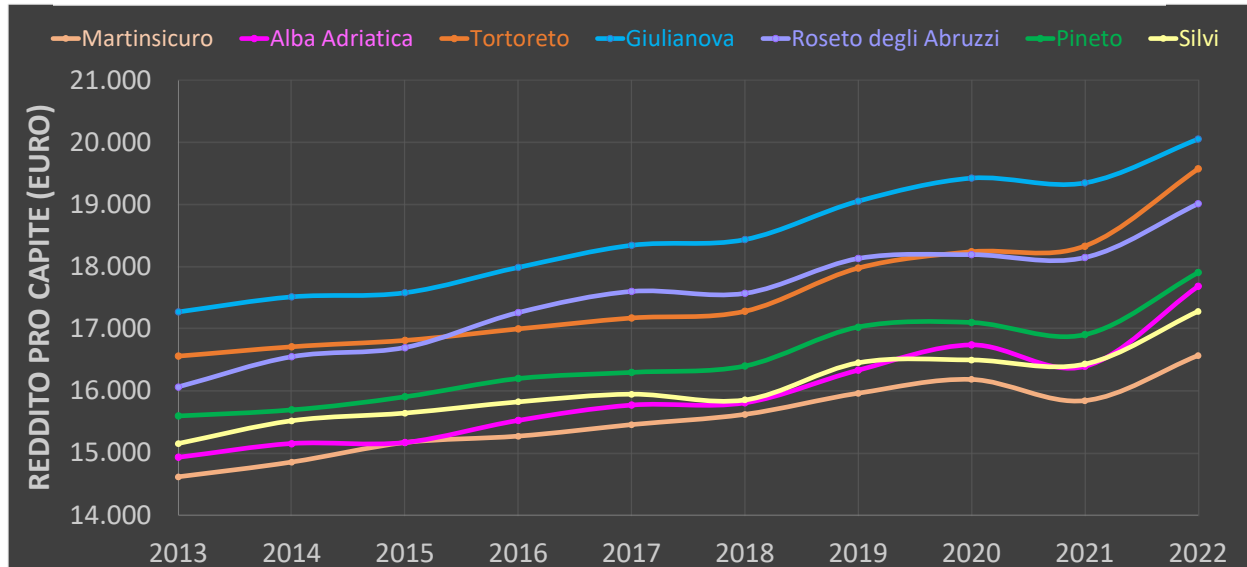
- Dati: dichiarazioni dei redditi persone fisiche 2022 (anno di imposta 2021)
- Reddito complessivo: **333,9 M€**
- Numero dei contribuenti: **16.516**
- Reddito pro capite: **20.058 M€**
 - 2° nella Provincia di Teramo (su 47)
 - 1° nella Costa Teramana (su 7)
 - 23° in Abruzzo (su 305)
 - 3651° in Italia (su 7.901)
- **45,5%** dei contribuenti con reddito pro capite fino a 15.000 €

Fonte: MEF

12



CONDIZIONE ECONOMICA: REDDITO PRO CAPITE



Fonte: MEF

13



CONDIZIONE ECONOMICA: RIPARTIZIONE REDDITI



2022

Comune	da fabbricati	Comune	da lavoro autonomo	Comune	da lavoro dipendente	Comune	da pensioni	Comune	totale	Comune	Addizionale comunale pro capite
ALBA ADRIATICA	1466,4	TORTORETO	56167,4	GIULIANOVA	19310,6	GIULIANOVA	17107,0	GIULIANOVA	20057,8	TORTORETO	334,4
GIULIANOVA	1185,0	GIULIANOVA	52280,9	TORTORETO	18882,7	TORTORETO	16124,5	TORTORETO	19576,9	GIULIANOVA	209,7
ROSETO	1102,6	MARTINSICURO	51613,1	ROSETO	18687,3	ROSETO	15978,8	ROSETO	19018,9	ROSETO	192,9
PINETO	1064,4	ROSETO	45299,2	PINETO	17670,7	SILVI	15945,6	PINETO	17907,8	SILVI	190,4
TORTORETO	1054,6	ALBA ADRIATICA	42621,5	SILVI	16327,4	MARTINSICURO	15210,1	ALBA ADRIATICA	17687,5	ALBA ADRIATICA	188,0
SILVI	1046,0	SILVI	39535,0	ALBA ADRIATICA	16144,3	ALBA ADRIATICA	14964,7	SILVI	17284,2	PINETO	183,8
MARTINSICURO	968,3	PINETO	29678,6	MARTINSICURO	15506,8	PINETO	14892,3	MARTINSICURO	16570,4	MARTINSICURO	188,0

2018

Comune	da fabbricati	Comune	da lavoro autonomo	Comune	da lavoro dipendente	Comune	da pensioni	Comune	totale	Comune	Addizionale comunale pro capite
ALBA ADRIATICA	1555,5	MARTINSICURO	39282,1	GIULIANOVA	18039,9	GIULIANOVA	15639,0	GIULIANOVA	18440,7	TORTORETO	307,5
GIULIANOVA	1369,8	GIULIANOVA	33246,4	ROSETO	17547,5	SILVI	14750,8	ROSETO	17572,9	SILVI	182,4
ROSETO	1228,8	TORTORETO	31935,1	TORTORETO	16548,1	TORTORETO	14715,4	TORTORETO	17285,0	ROSETO	182,3
SILVI	1166,9	ROSETO	31813,2	PINETO	16205,8	ROSETO	14388,5	PINETO	16404,0	ALBA ADRIATICA	176,9
TORTORETO	1136,4	ALBA ADRIATICA	29737,7	SILVI	14985,9	MARTINSICURO	13876,4	SILVI	15856,3	PINETO	173,5
PINETO	1126,5	SILVI	27759,0	ALBA ADRIATICA	14749,9	PINETO	13778,0	ALBA ADRIATICA	15810,2	MARTINSICURO	159,6
MARTINSICURO	1070,6	PINETO	27293,9	MARTINSICURO	14673,6	ALBA ADRIATICA	13373,8	MARTINSICURO	15624,1	GIULIANOVA	158,0

Fonte: MEF

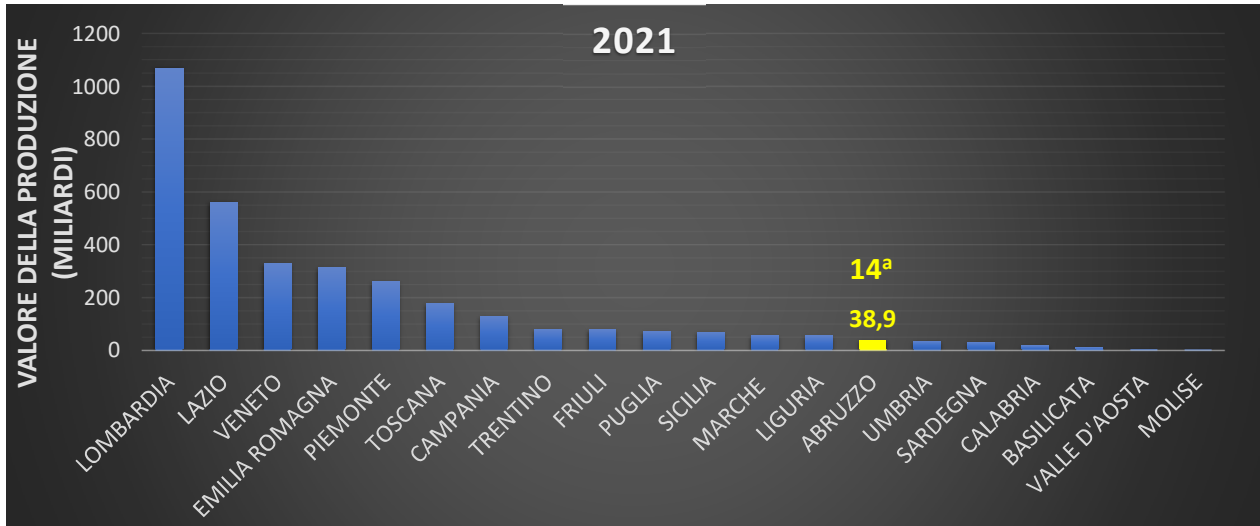
14



CONDIZIONE ECONOMICA: VALORE DALLA PRODUZIONE



Estratto dai bilanci delle società di capitali



Aida

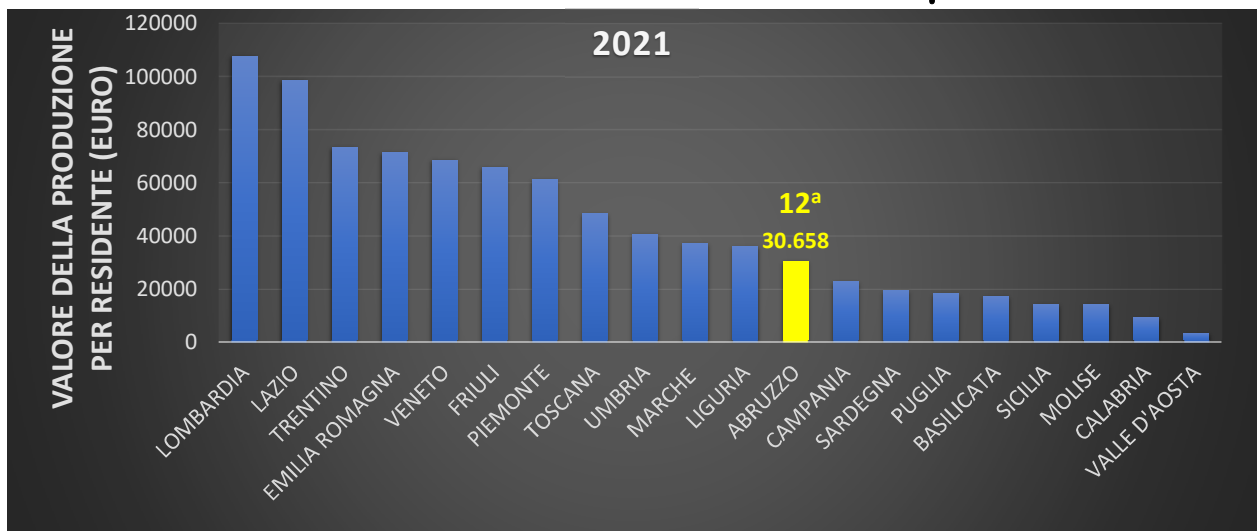
15



CONDIZIONE ECONOMICA: VALORE DALLA PRODUZIONE



Estratto dai bilanci delle società di capitali



Aida

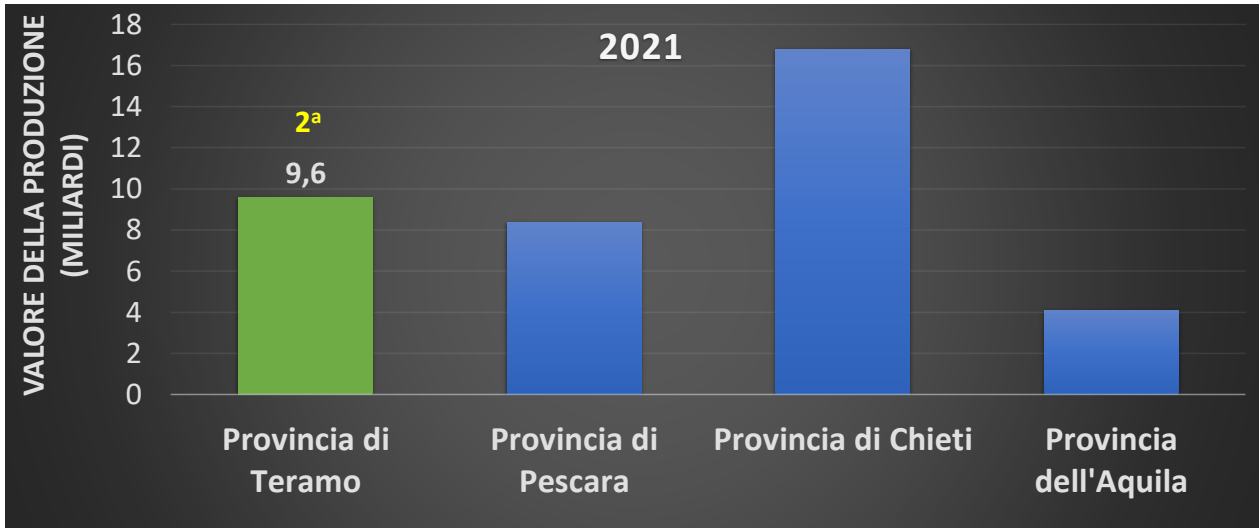
16



CONDIZIONE ECONOMICA: VALORE DALLA PRODUZIONE



Estratto dai bilanci delle società di capitali



Aida

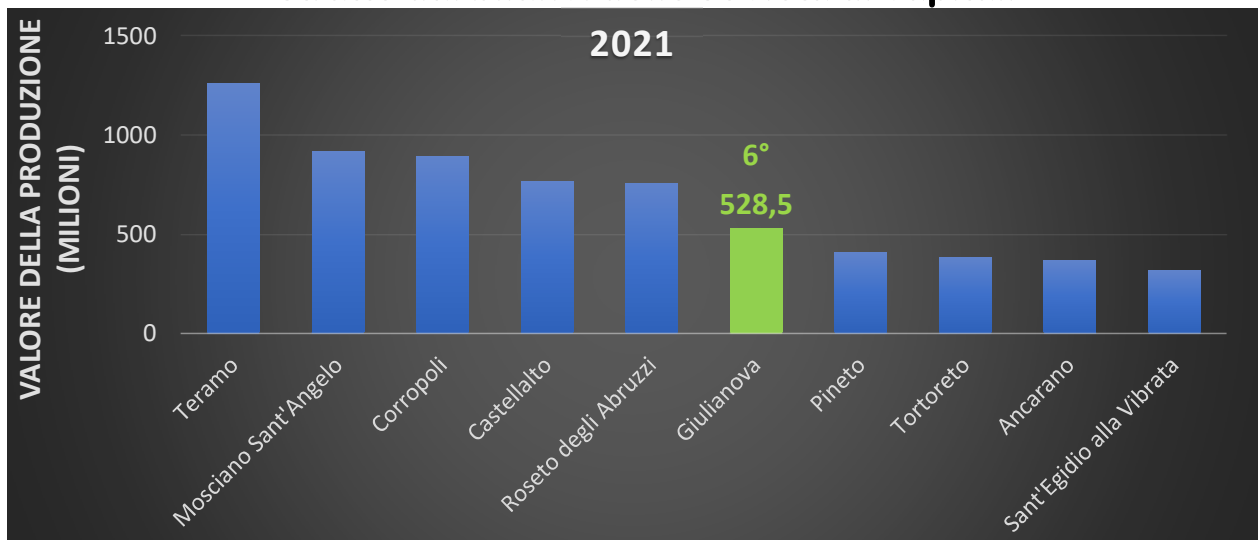
17



CONDIZIONE ECONOMICA: VALORE DALLA PRODUZIONE



Estratto dai bilanci delle società di capitali



Aida

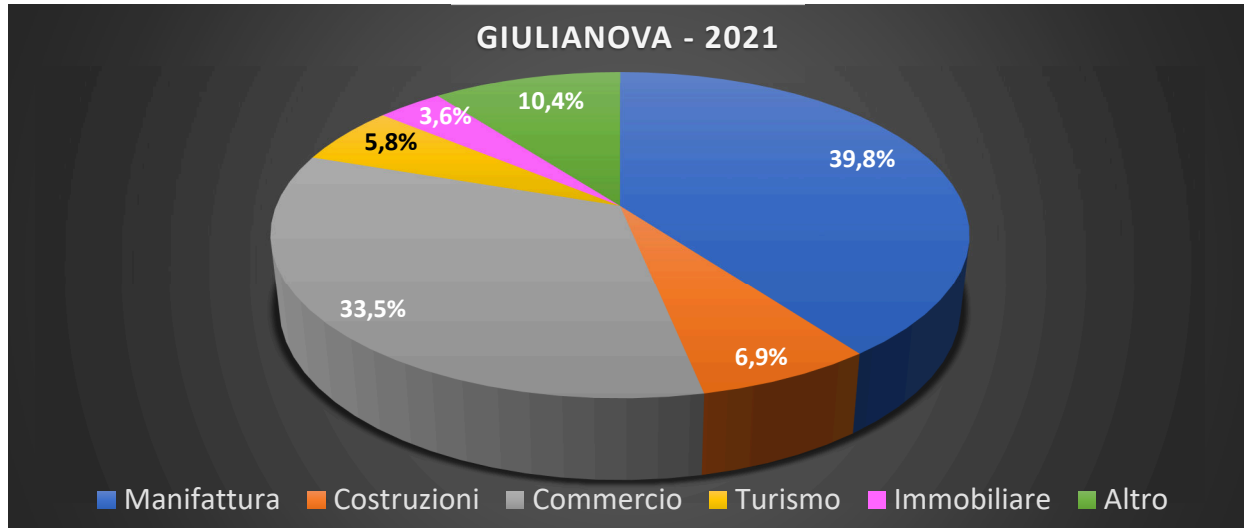
18



CONDIZIONE ECONOMICA: VALORE DALLA PRODUZIONE



Estratto dai bilanci delle società di capitali



Aida

19

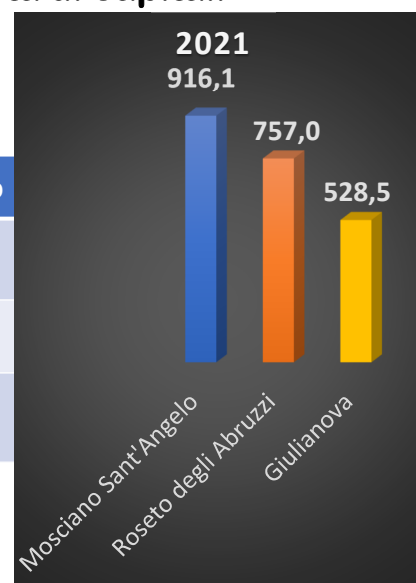


CONDIZIONE ECONOMICA: VALORE DALLA PRODUZIONE



Fatturato estratto dai bilanci delle società di capitali

2021	Giulianova	Roseto	Mosciano
Aziende con fatturato > 1 M€	81	82	75
Aziende con fatturato > 10 M€	5	9	11
Azienda con fatturato > 100 M€	1	1	3

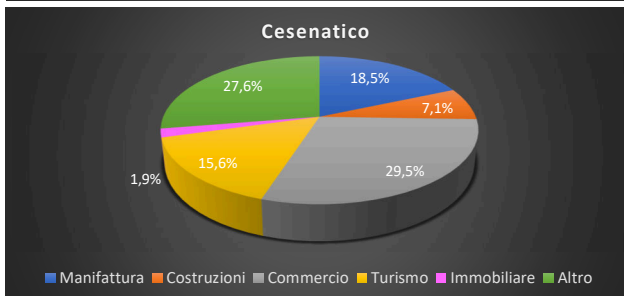
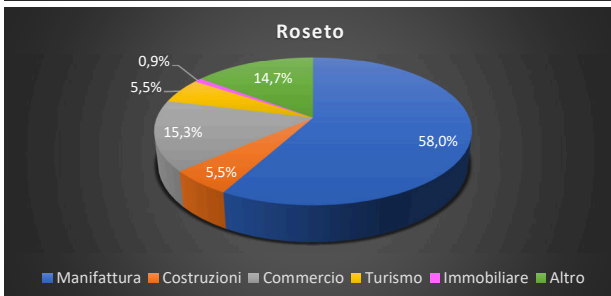
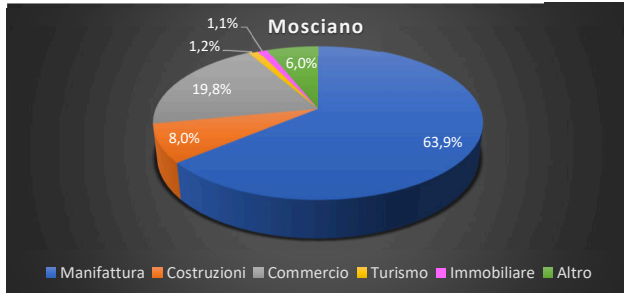
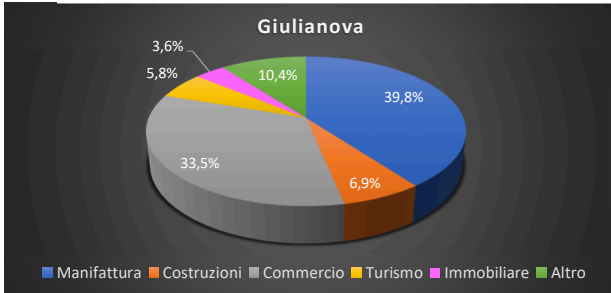


Aida

20



CONDIZIONE ECONOMICA: VALORE DALLA PRODUZIONE

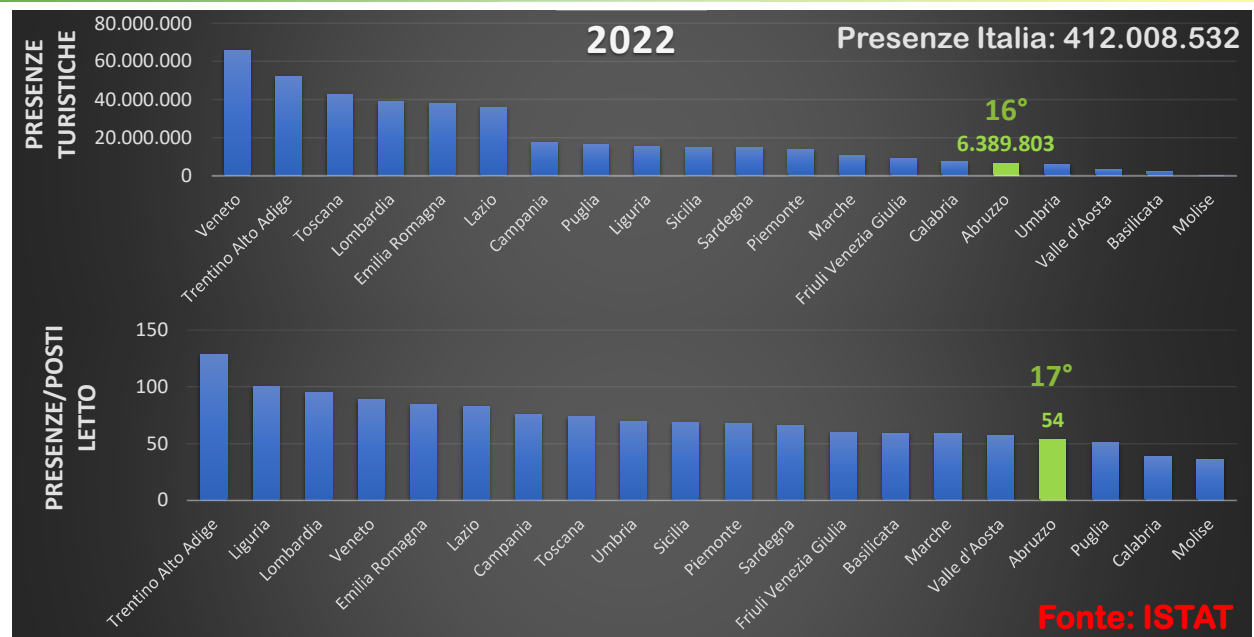


Aida

21



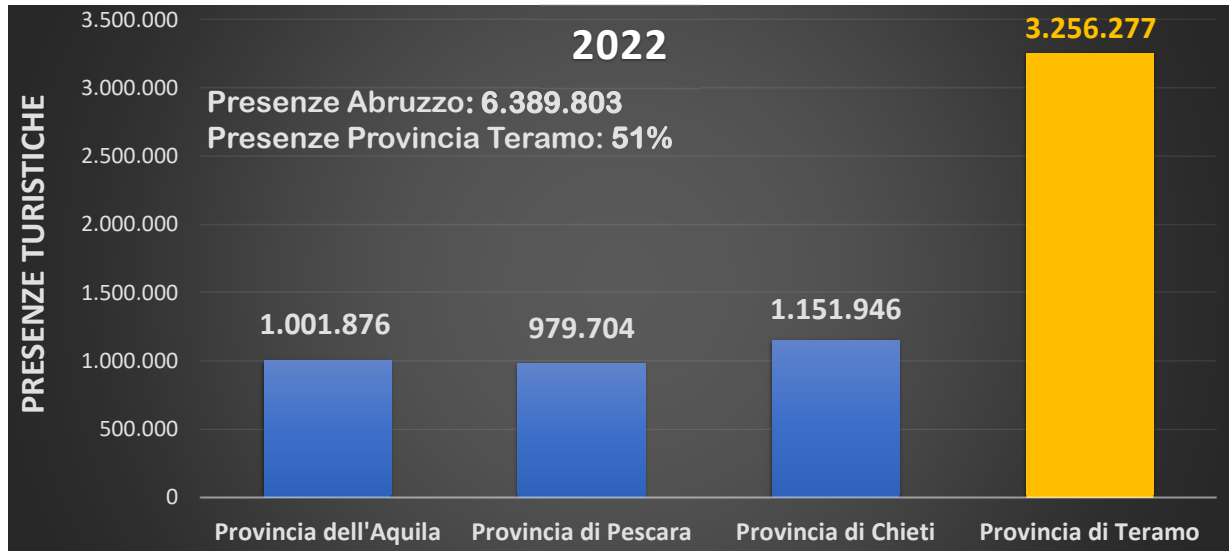
TURISMO



22



TURISMO

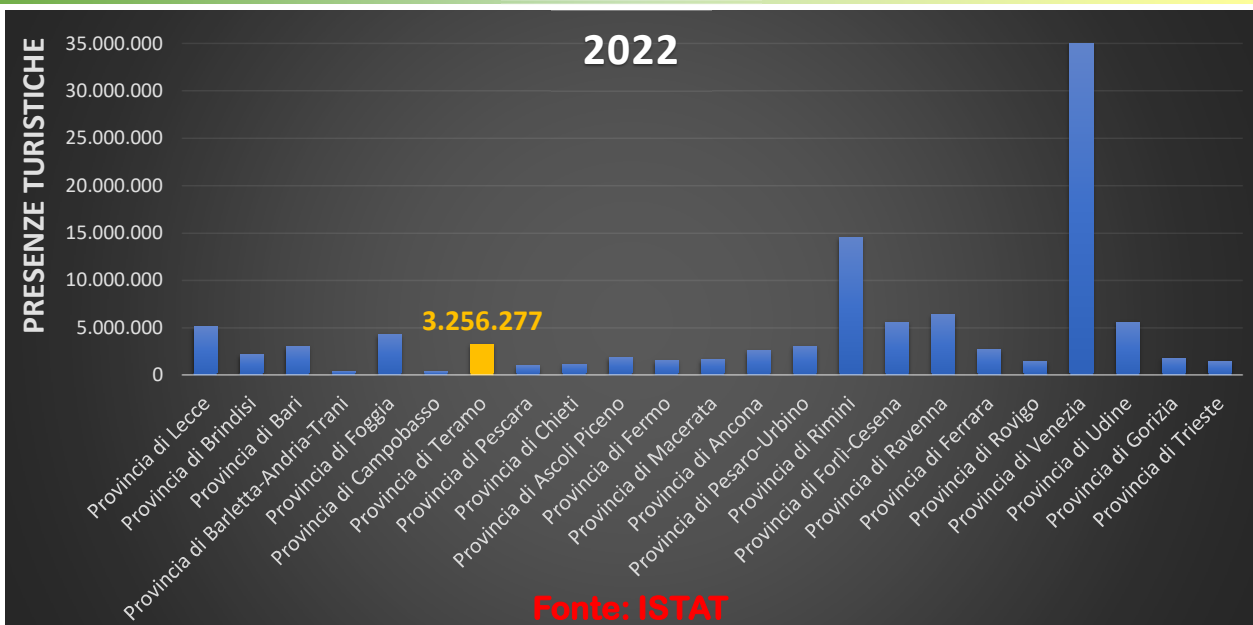


Fonte: ISTAT

23



TURISMO

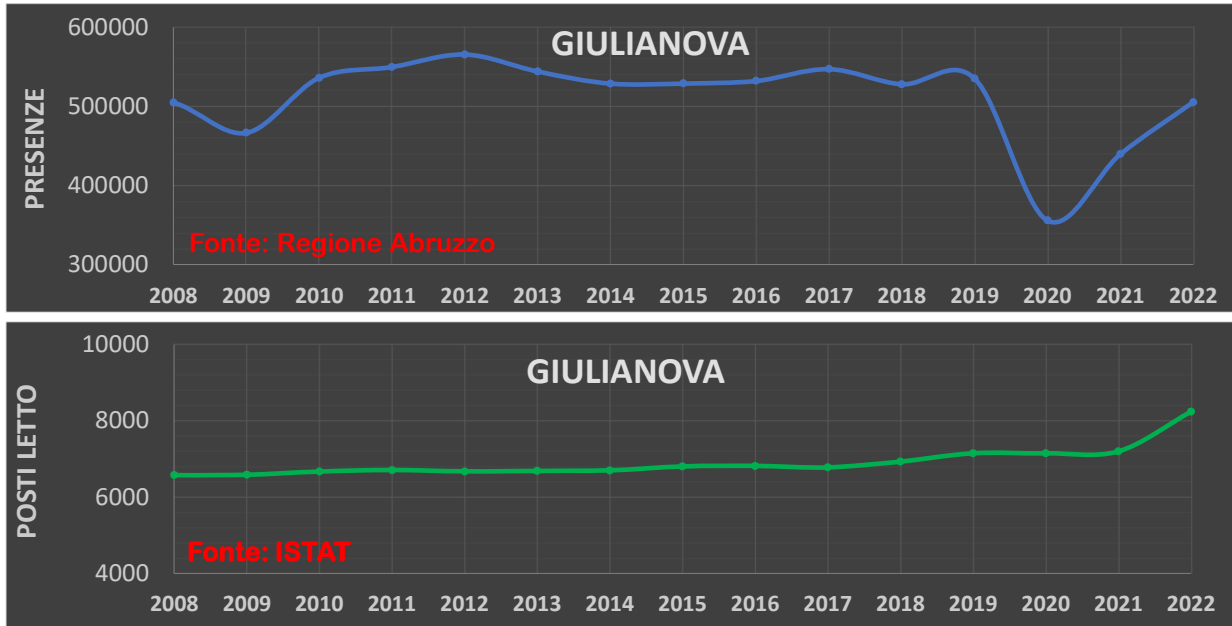


Fonte: ISTAT

24



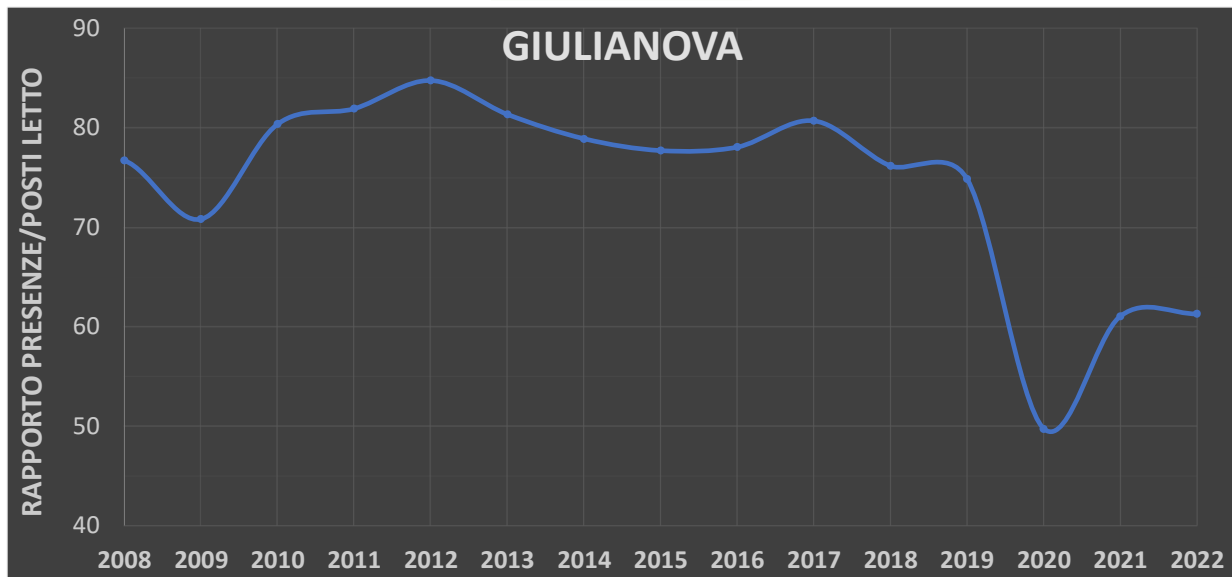
TURISMO



25



TURISMO



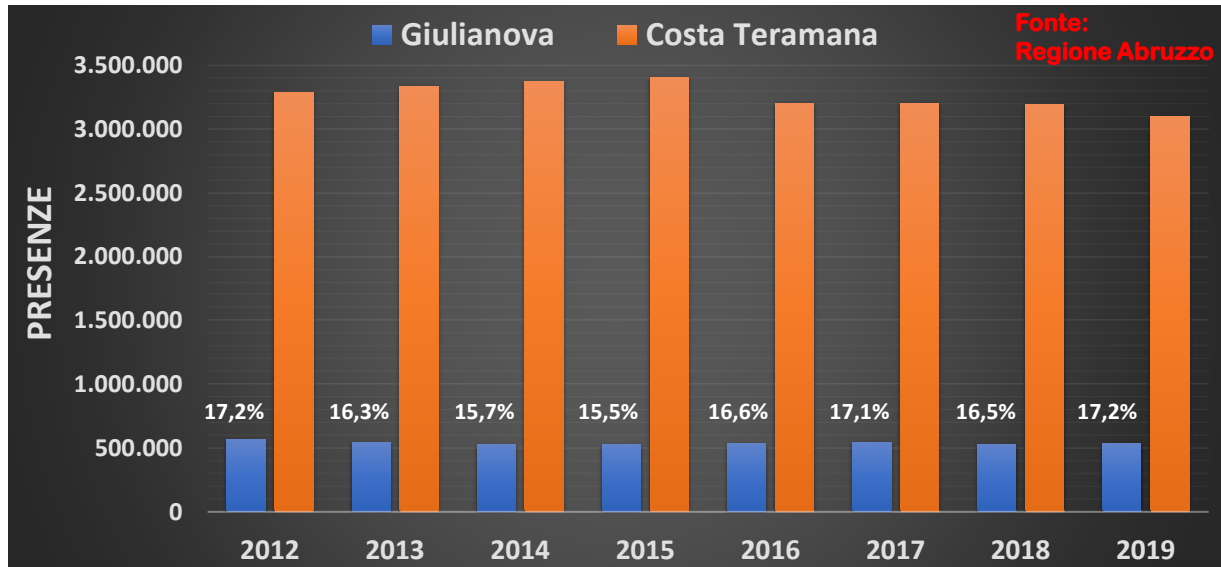
26



TURISMO



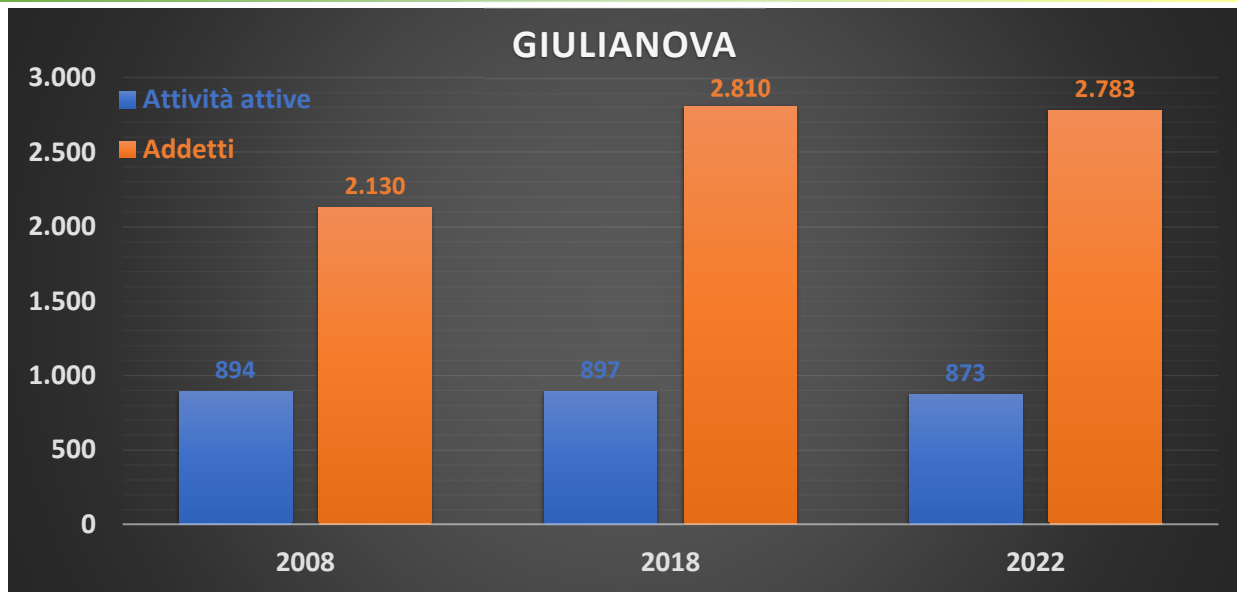
Giulianova contribuisce per il 16,5% delle presenze nella Costa Teramana



27



COMMERCIO



Fonte: Camera di Commercio

28



TRASPORTO FERROVIARIO



Abruzzo Stazione di Pescara

Treno	PER	DA
Frecciarossa per/da Milano	10	10
Frecciarossa per/da Torino	1	1
Frecciarossa per/da Venezia	2	2
Intercity per/da Milano	3	3
Intercity per/da Bologna	3	3
Intercity notte per/da Milano	2	2
Intercity notte per/da Torino	1	1
Regionale Veloce per/da Roma	3	3
TOTALE	25	25

Fonte: Orario Trenitalia

29



TRASPORTO FERROVIARIO



Confronto Abruzzo - Marche

Tipologia treno	Pescara	Ancona
Frecciarossa per/da Milano	20 (10+10)	24 (12+12)
Frecciarossa per/da Torino	2 (1+1)	2 (1+1)
Frecciarossa per/da Venezia	4 (2+2)	4 (2+2)
Intercity per/da Milano	6 (3+3)	6 (3+3)
Intercity per/da Bologna	6 (3+3)	6 (3+3)
Intercity notte per/da Milano	4 (2+2)	4 (2+2)
Intercity notte per/da Torino	2 (1+1)	2 (1+1)
Regionale Veloce per/da Roma	6 (3+3)	10 (5+5)
Intercity per/da Roma	0	4 (2+2)
TOTALE	50 (25+25)	62 (31+31)

Fonte: Orario Trenitalia

30



TRASPORTO FERROVIARIO



Confronto Abruzzo - Marche: Frecciarossa da e per Milano

Orario invernale 2024	
Pescara-Milano	Milano-Pescara
10	10
Giulianova-Milano	Milano-Giulianova
1	1
Totale fermate Abruzzo-Milano	Totale fermate Milano- Abruzzo
11	11
Totale fermate Abruzzo - Milano	
22	

Orario invernale 2024	
Ancona-Milano	Milano-Ancona
12	12
Pesaro-Milano	Milano-Pesaro
11	11
San Benedetto-Milano	Milano-San Benedetto
7	7
Civitanova-Milano	Milano-Civitanova
1	1
Totale fermate Marche- Milano	Totale fermate Milano- Marche
31	31
Totale fermate Marche - Milano	
62	

Differenza Marche – Abruzzo: 64,5%

Fonte: Orario Trenitalia

31



TRASPORTO FERROVIARIO



Confronto Giulianova – San Benedetto del Tronto

Tipologia treno	Giulianova	S. Benedetto T.
Frecciarossa per/da Milano	2 (1+1)	14 (7+7)
Intercity per/da Milano	6 (3+3)	6 (3+3)
Intercity per/da Bologna	6 (3+3)	6 (3+3)
Intercity notte per/da Milano	0	2 (1+1)
	Abitanti	28 (14+14)
Giulianova	23.369	
Provincia di Teramo	298.414	
San Benedetto del Tronto	46.957	
Provincia di Ascoli Piceno	201.046	

Fonte: Orario Trenitalia

32



QUALITÀ DELLE ACQUE DI BALNEAZIONE



QUALITÀ ACQUE 2023		
LIVELLO	ITALIA	ABRUZZO
ECCELLENTE	95,5%	89,4%
BUONO	2,7%	5,1%
SUFFICIENTE	0,8%	3,1%
SCARSO	0,8%	2,4%

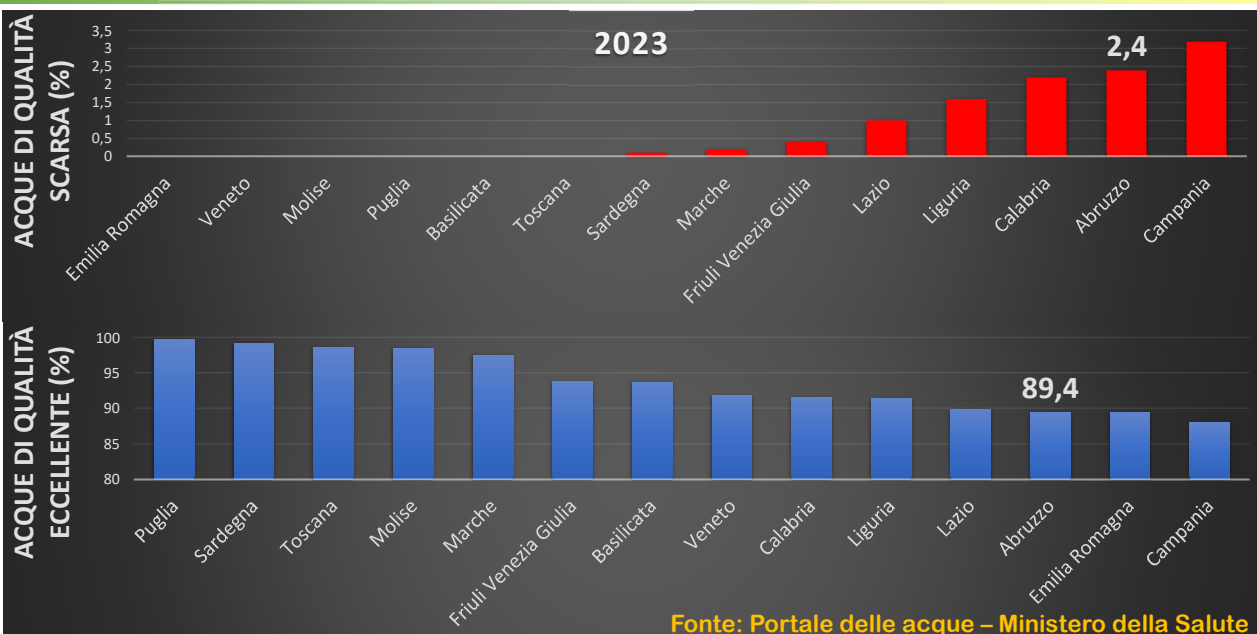


Fonte: Portale delle Acque – Ministero della Salute

33



QUALITÀ DELLE ACQUE DI BALNEAZIONE



34



QUALITÀ DELLE ACQUE DI BALNEAZIONE



PUNTI DI CAMPIONAMENTO ACQUE DI BALNEAZIONE DI GIULIANOVA



Classificazione 2024 basata sui dati 2020-2023

Peggioramento del livello qualitativo del punto 360 metri nord foce fiume Tordino che passa da buono a sufficiente

QUALITÀ ACQUE GIULIANOVA		
LIVELLO	2023	2024
ECCELLENTE	92,3%	92,3%
BUONO	7,7%	0%
SUFFICIENTE	0%	7,7%
SCARSO	0%	0%

Fonte: Regione Abruzzo

35



PARTECIPAZIONE POPOLARE



- **Regolamento per la partecipazione popolare ai sensi dell'art. 7 d. Lgs. 267/2000 e dell'art. 10 dello statuto del comune di Julianova:**
 - approvato con delibera del Consiglio Comunale n.45 del 18.07.2012
 - modificato con delibere del Consiglio Comunale n.32 del 13.05.2013 e n.53 del 09.10.2015
- **Giulianova primo comune in Abruzzo a dotarsi di regolamento per la partecipazione popolare**
- Solo il comune di Teramo ha seguito il modello Julianova approvando un regolamento nel 2021
- **Attualmente la Consulta per il turismo è l'unica forma di democrazia partecipativa messa in atto dal Comune di Julianova**

36



PROPOSTE



- ✓ **Realizzazione del sottopasso carrabile, ciclabile e pedonale in via Nazario Sauro**, riqualificazione del tratto ovest di via Nazario Sauro e valorizzazione dell'asse turistico porto-centro storico
- ✓ **Giulianova stazione della Provincia di Teramo**: riqualificazione di piazza Roma e potenziamento della stazione ferroviaria
- ✓ **Grande viabilità**: completamento della Teramo-mare e realizzazione della rotatoria di bivio Bellocchio
- ✓ **Attività produttive**: rivitalizzazione della zona artigianale e industriale di ColleranESCO per favorire la creazione di opportunità lavorative
- ✓ **Imposta di soggiorno**: definizione, coinvolgendo la cittadinanza, dei progetti da finanziare con le risorse generate

37



PROPOSTE



- ✓ **Manutenzione e decoro urbano**: rilancio delle attività di manutenzione, cura del verde, decoro e igiene urbana
- ✓ **Sociale**: istituzione del fondo di solidarietà comunale, ottenuto dalla riduzione delle indennità degli amministratori, da utilizzare a favore delle fasce più deboli
- ✓ **Democrazia partecipativa**: ricostituzione dei comitati di quartiere e delle consulte di settore, avvio delle pratiche di bilancio partecipativo e urbanistica partecipata
- ✓ **Politiche della sanità**: rilancio del presidio ospedaliero di Giulianova
- ✓ **Spiaggia e mare**: valorizzazione delle spiagge libere e della spiaggia per animali d'affezione, salvaguardia della sabbia e ripristino del tavolo tecnico regionale sulle problematiche delle acque di balneazione

38